



Wie man aus einem Elefanten eine Mücke macht:

Eine Anleitung zur federleichten
Textproduktion

Mag. Christina Boiger, BA



Mag. Christina Boiger, BA

Übersicht

Einleitung

Abschlussarbeiten schreiben


Ziel- & Kundenorientiert schreiben Schreiben mit Chribs

PH Steiermark, FH Technikum Wien, FH Wien,
KFE Graz, schreiben im Alltag. – mit Lust!

...Schreiben mit Chribs

Kannst du mich und die Präsentation gut sehen?

Und den Elefanten?



Ja? -

Dann setz dich bitte wieder hin!

Spielregeln des Workshops:

- Die Schreibaufgaben sind Angebote:
Niemand muss mitmachen, jeder darf!
- Jeder Textentwurf wird akzeptiert.
- Nicht jeder Text muss zerredet werden.
- Die Texte werden nicht abgesammelt /
korrigiert / benoten / bewertet

Was passiert mit:

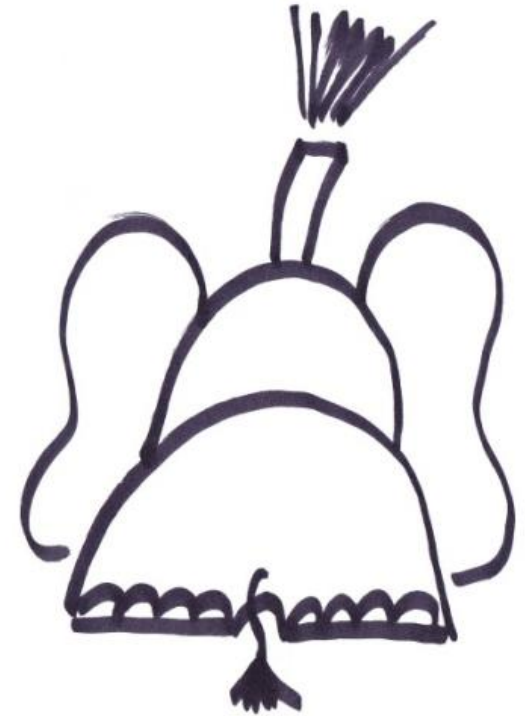
- Dem Handy?



Ziele des Workshops:

In diesem Workshop erfährst du,


- wie du deine Gedanken rasch zu Papier bringst,
 - wie du aus deinen Gedanken Text-Entwürfe machst,
 - wie du im Schreibprozess geschickt vorgehst,
 - wie du aus deinen Texten wirklich gute Texte machst.
-
- wie du aus einem Elefanten eine Mücke machst



Schreibmonster

Übersicht

Einleitung





Probleme beim Schreiben

- **Wie soll ich beginnen?**
- **Wie soll der Text aussehen?**
- **Wie & wo finde ich Quellen für meinen Text?**
- **Ich weiß nicht genug über das Thema!**
- **Die Aufgabenstellung ist mir jetzt nicht mehr ganz klar!**
- **Wie schreibt man einen guten Text?**
- **Ich weiß nicht, wie ich anfangen soll...**
- **Ich muss die Wäsche noch waschen!**
- **Und die Fenster muss ich auch noch putzen!**
- **Ich hab keine Zeit für mein Schreibprojekt!**


Übersicht

Einleitung

Schreibmonster

Übersicht

Einleitung



Was jetzt hilft?

- **Wissen über Schreibtechniken**
- **Wissen über Schreibprozesse**
- **Wissen über Textsorten & Textaufbau**
- **Wissen über Kriterien guter Texte**



Freewriting

Wie Rohtexte mit Leichtigkeit entstehen

Übersicht

Freewriting



Übung: Freewriting

Einzelarbeit:

Mach ein Freewriting zum Thema

fliegen, das bedeutet ...



Dauer: 10'

Das Freewriting wird nicht vorgelesen / abgegeben.

Das Freewriting wird später weiter-verarbeitet!



Hilfestellung:



Schreibprozess

Wie du eine Stufe nach der anderen gehst

Übersicht

Schreiben als
Prozess

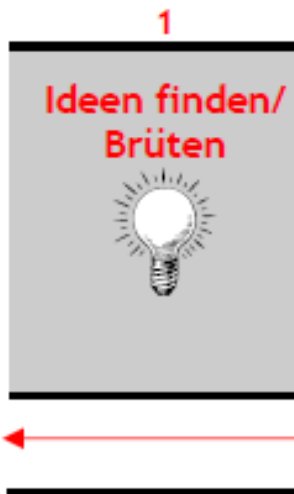


Schreibprozess

Übersicht

Einleitung

5 Stufen zum fertigen Text



Wissen über Texte

Wie du den Aufbau
eines Textes erkennst
und
wie du ihn selbst anwendest



Wissen über Texte

Struktur einer Abschlussarbeit

Einleitung

Theorie

Methoden

Ergebnisse

Conclusio



Schlüssel: Forschungsfrage

Wissen über Texte

Struktur eines Werbetextes

Attention = Aufmerksamkeit

Interest = Persönliches Interesse

Desire = Besitzwunsch

Action = Kaufhandlung bewirken



Schlüssel: Kundenorientierung
→ was interessiert?

Wissen über Texte

Struktur des Workshop-Textes

- **10 Zeilen**
- 1. Zeile: Fliege, Fliege...
- kein bestimmter Rhythmus
- kein Reim
- letzte Zeile wiederholt 1. Zeile



Schlüssel: Bildhafte Sprache

Übung: Text in eine Form gießen

Einzelarbeit:

Bastle aus dem Freewriting von vorhin einen Text mit dieser Struktur:

- 10 Zeilen
- 1. Zeile: *Fliege, Fliege...*
- kein bestimmter Rhythmus
- kein Reim
- letzte Zeile wiederholt 1. Zeile



Dauer: 10‘

Der Text wird nicht vorgelesen / abgegeben.

Der Text wird noch weiter-verarbeitet!

Wissen über Kriterien guter Texte

Wie du gute Texte erkennst
und
wie du selbst gute Texte schreibst




Kriterien guter Texte

Abschlussarbeit

sachlich
verständlich
ohne Wertung

Fliegen wirst du mit:

Roter Faden & klare Sprache




Kriterien guter Texte

Werbetext

einfach
verständlich
prägnant
reizvoll

**Fliegen wirst du mit:
bildhafter Sprache**




Kriterien guter Texte

Der Workshop-Text

- 1. Zeile: Fliege, Fliege...
- letzte Zeile wiederholt 1. Zeile

**Fliegen wirst du mit:
Bildhafter Sprache**



Übung: Bildhafte Sprache

Ziel: Bilder erzeugen

Einzelarbeit:

Nimm ein leeres Blatt.

**Schreib die Substantive untereinander auf,
die in deinem Kurz-Text drinnen stecken.**

1.)

2.)

3.)

...

Dauer: 5'

Die Blätter werden längs in der Mitte gefaltet.



Überarbeiten: Unterstützung

**Liebe rechte Nachbarin!
Lieber rechter Nachbar!**



**Schreiben auf das Blatt Papier nun
10 Verben auf, die zu einem beliebigen Beruf
passen.**


z.B.: Köchin: kochen, braten, hacken, rühren...
Tischler: sägen, feilen, anbohren, ...

Dauer: 5‘

**Gib dann den Text wieder
der Besitzerin / dem Besitzer zurück.**

Überarbeiten: Feedback

**Liebe linke Nachbarin!
Lieber linker Nachbar!**



Lies die Wortkombinationen nun durch.

**Unterstreiche jene 3 Kombinationen,
die dich am meisten ansprechen.**

Dauer: 5‘

**Gib dann den Text wieder
der Besitzerin/dem Besitzer zurück.**

Übung: Einarbeiten

Ziel: 10-Zeiler verbessern



Einzelarbeit:

Lies durch, was dir deine Nachbarinnen und Nachbarn geschenkt haben. Gefällt es dir?

Dann baue es bitte in den Text ein.

Verändere den Text frei und so lange, bis er dir gefällt!

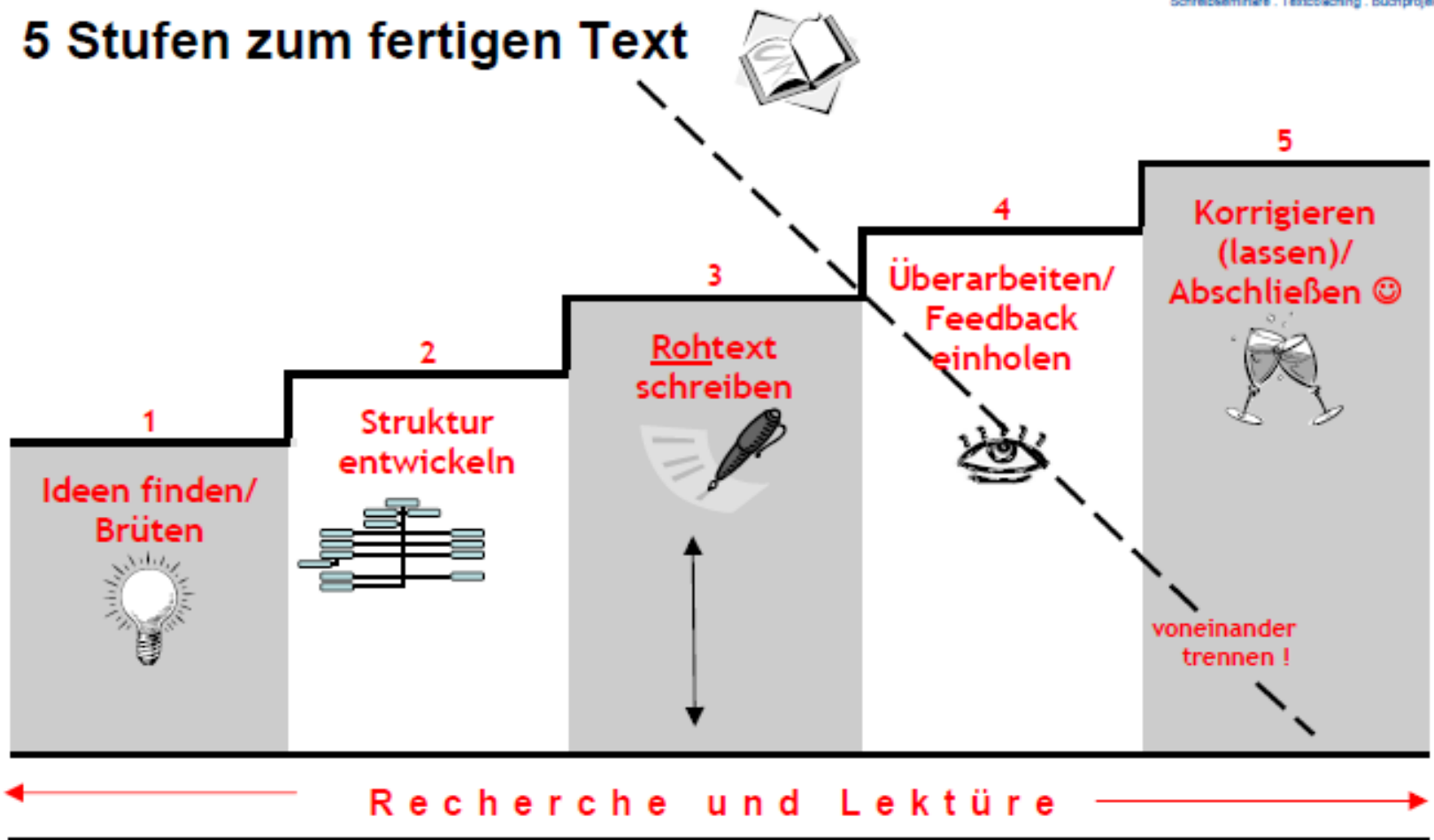
Dauer: 10'

Schreibprozess

Übersicht

Freewriting

5 Stufen zum fertigen Text





Abschließen: Präsentieren

Vorlesen:

Lies nun auf Kommando deinen Text laut vor.

Alle lesen zeitgleich!

Übersicht

Freewriting



Zusammenfassung

Übersicht

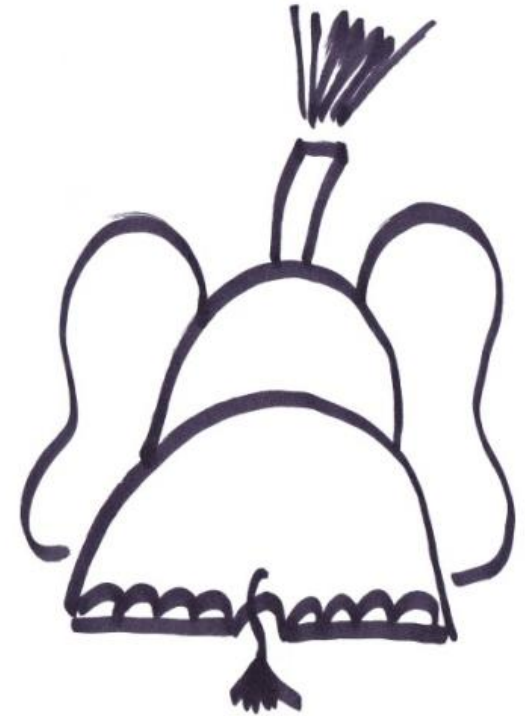
Freewriting

- wie du deine Gedanken rasch zu Papier bringst: Schreibtechniken, z.B. **Freewriting**
- wie du aus deinen Gedanken Text-Entwürfe machst: **Textstruktur & Aufbau**
- wie du im Schreibprozess geschickt vorgehst: **stufenweise vorgehen**
- wie du aus deinen Texten wirklich gute Texte machst: **Kriterien guter Texte kennen & Feedback einholen. Nur das einbauen, was passt!**

... hätte ich...

... zu Workshop-Beginn gesagt,
dass *jede/-r einen kreativen 10-Zeiler zum Thema <fliegen> schreiben* wird,

hätten alle den Elefanten gesehen:



Ich hoffe, ihr konntet erleben, wie Schreiben mit Grips funktioniert:

Die Finger fliegen über das Papier und alle anfänglichen Bedenken werden so klein wie eine Mücke!





Noch Fragen?

Übersicht

Kontakt

Mag. Christina Boiger, BA
Schreiben mit Chribs

+43 650 5511422

christina.boiger@schreibenmitchribs.at

www.schreibenmitchribs.at

Koffer packen:

Übersicht

Kontakt

